

www.elsparefonden.dk

7026 9009



ELSPAREFONDEN

5 gode råd til
energieffektivt indkøb



5 gode råd til energieffektivt indkøb

Indhold

Hvorfor er energieffektivt indkøb vigtigt?	4
Råd 1: Tænk i totalomkostninger	6
Råd 2: Gå efter Elsparemærket	8
Råd 3: Tjek produkter i Indkøbsvejledningen	10
Råd 4: Brug Elsparefondens produktlister	12
Råd 5: Spørg indkøbsafdelingen i din kommune	14

Udarbejdet af:

Elsparefonden
Amagerfælledvej 56
2300 København S

Ansv. redaktør:

Christian Jarby

Udgivet:

September 2008


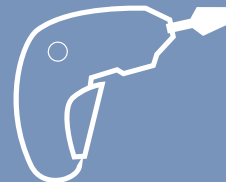

Hvorfor er energieffektivt indkøb vigtigt?

Det er vigtigt,

at du køber energieffektivt ind fordi:

- Du med en lille indsats i hverdagen kan være med til at gøre en stor forskel i din kommunes samlede elforbrug.
- Det offentlige kan spare 700 mio. kr. årligt på elregningen ved at indkøbe energieffektivt.
- Du hjælper miljøet - og bidrager på den måde positivt til en fælles global indsats
- Kommunerne har i en aftale med regeringen fra 2007 forpligtet sig til at købe energieffektivt ind.

I denne lille bog får du 5 gode råd til at komme godt i gang med energieffektivt indkøb.



Råd 1: Tænk i totalomkostninger



Hver gang, du køber et elektrisk produkt, følger der en elregning med. Derfor kan det godt betale sig at tænke i totalomkostninger – det vil sige, at medregne både anskaffelsespris og udgifter til el, når du vurderer prisen på et produkt.

Det er nemlig ikke altid, at det billigste produkt også er det billigste i længden.

Husk også at medregne andre driftsudgifter, som fx serviceudgifter, vandforbrug eller printerpatroner.

Brug Elsparefondens Totalprisberegner, når du vil udregne og sammenligne produkters totalomkostninger.

Gå ind på www.elsparefonden.dk/totalprisberegneren

- Indtast oplysninger om det produkt, du ønsker at købe.
- Klik på 'Beregn totalpris'.
- Indtast oplysninger om tilsvarende produkter.
- Klik på 'Beregn totalpris'.
- Se sammenligning af produkterne.
- Vælg produktet med den laveste totalpris.

Råd 2: Gå efter Elsparemærket

Du behøver kun at kende ét mærke for at finde de mest energieffektive produkter, nemlig Elsparefondens Elsparemærke.

Elsparemærket må kun bruges på de produkter, der overholder Elsparefondens krav til energiforbrug.

Kig eller spørg efter Elsparemærket, når du køber ind.

Læs mere om elsparemærket på www.elsparefonden.dk



Råd 3: Tjek produkter i Indkøbsvejledningen

Brug Elsparefondens Indkøbsvejledning til at finde de mest energieffektive produkter. Den indeholder konkrete indkøbskrav, som du kan stille til produkters elforbrug (fx en lampe), når du køber ind.

Du kan også bede leverandøren eller butikken om, at udstyret overholder indkøbskravene.

En nem måde at leve op til kravet om energieffektivt indkøb, er at overholde kravene til produkters elforbrug i Indkøbsvejledningen.

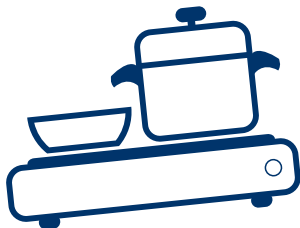


Hvis du ikke allerede har et eksemplar af Indkøbsvejledningen, kan du finde den her:
www.elsparefonden.dk/publikationer

Råd 4: Brug Elsparefondens produktlister

I Elsparefondens produktlister kan du nemt og hurtigt se, hvilke produkter der lever op til Elsparefondens krav til energieffektivitet.


I listerne kan du fx søge på produkt, model og producent. Du får også information om produkternes elforbrug og en generel vurdering af deres energieffektivitet.



12

Du finder produktlisterne på www.elsparefonden.dk/offentlig-og-erhverv/produkter.

Listerne udformes i samarbejde med leverandører, producenter og brancheforeninger og bliver løbende opdateret med nye produkter og kategorier.



13



Råd 5: Spørg indkøbsafdelingen i din kommune

Kontakt kommunens indkøbsafdeling, hvis du vil have mere information om indkøbspolitik eller særlige leverandøraftaler. Tjek eventuelt også jeres intranet.

Du er også velkommen til at ringe til Elsparefondens Kunderådgivning på **7026 9009**, hvis du har brug for flere gode råd om elbesparelser og energirigtigt indkøb.

